

Rolf

SÉLECTION
HLM
PRODUITS

Robinetterie sanitaire
Mitigeurs mécaniques et
thermostatiques
Accessoires de douche

Rolf

Hammel (distributeur)

ZAE de Saltgourde, BP 208 Marsac-sur-l'Isle, 24052
Périgueux CT Cedex 9www.robinetterie-hammel.fr www.ayor.fr

RCS Périgueux 681 980 041



05 53 02 86 86

contact@hammel.fr

05 53 02 69 70

Une marque du groupe Ayor distribuée par Hammel

Mitigeurs mécaniques

Gamme NORM'O



LAVABO C3 ET CH3

C3 - Réf. 501011103

CH 3 - Réf. 501011110



DOUCHE C2

Réf. 501011104



BAIN-DOUCHE MURAL C2

Réf. 501011105



BAIN-DOUCHE MONOTROU C2

Réf. 501011106



LAVABO TAILLE M C3 ET CH3

C3 - Réf. 501011113

CH3 - Réf. 501011115



ÉVIER C3

Réf. 501011101



ÉVIER C3

Réf. 501011102

Gamme NAM'O



LAVABO C3 ET CH3

C3 - Réf. 501011601

CH3 - Réf. 501011609

FIXOFAST



DOUCHE C2

Réf. 501011606



BAIN-DOUCHE MURAL C2

Réf. 501011607



BAIN-DOUCHE MONOTROU C2

Réf. 501011608

FIXOFAST



LAVABO TAILLE M C3

Réf. 501011602

FIXOFAST



ÉVIER C3

Réf. 501011604

FIXOFAST



ÉVIER C3

Réf. 501011605

FIXOFAST

Gamme ACCESS'O



LAVABO C3

Réf. 12919

FIXOFAST



BIDET C3

Réf. 12935



DOUCHE C2

Réf. 12914

FIXOFAST



BAIN-DOUCHE MONOTROU C2

Réf. 12917

**LAVABO C3**

Réf. 12918

FIXOFAST**ÉVIER C3**

Réf. 12910

FIXOFAST**ÉVIER C3**

Réf. 12911

**BAIN-DOUCHE
MURAL C2**

Réf. 12934

FIXOFAST

Gamme EV'O

**LAVABO C3 ET CH3**C3 - Réf. 501013603
CH3 - Réf. 501013609**FIXOFAST****ÉVIER C3**

Réf. 501013601

FIXOFAST**BAIN-DOUCHE
MONOTROU C2**

Réf. 501013606

**DOUCHE C2**

Réf. 501013604

FIXOFAST**BAIN-DOUCHE
MURAL C2**

Réf. 501013605

FIXOFAST

Mitigeurs mécaniques (NF EN 817), titulaires de la marque NF et classement ECAU											
Série et référence commerciale	Type d'appareil	Raccords	Classe Acou.	Niveau Lap (dB(A))	Débit Q max. (L/min)	Classement ECAU	Type cart. (1)	Type bec (2)	Saillie bec (mm)	Vidage (matériau)	Pts Cerqual NF-HQE
NORM'O (Manette : en métal chromé forme pleine)											
Mitigeurs entraxe 150											
501011105	Bains-douche mural	Ex. Acou.	IC/A	18	21	E3/1 C2 A2 U3	C2	Fi-Fo	148	-	1pt
501011104	Douche	Ex. Acou.	IA	19	13,8	E1 C2 A2 U3	C2	Fi-Fo	-	-	1pt
Mitigeurs monotrou											
501011106	Bains-douche	Flexible	IID/A	25	21,6	E3/1 C2 A2 U3	C2	Fi-Fo	121	-	1pt
501011103	Lavabo	Flexible	IA	15	11,4	E0 C3 A3 U3	C3	Fi-Fo	102	Hostaform	2pts
501011110	Lavabo	Flexible	I	15	5,4	E00 CH3 A3 U3	CH3	Fi-Fo	102	Hostaform	2pts
501011113	Lavabo taille M	Flexible	IA	15	11,4	E0 C3 A3 U3	C3	Fi-Fo	102	Horstaform	2pts
501011115	Lavabo taille M	Flexible	I	15	5,4	E00 CH3 A3 U3	CH3	Fi-Fo	102	Horstaform	2pts
501011101	Évier	Flexible	IA	17	11,8	E0 C3 A2 U3	C3	Mo-Fo	226	-	2pts
501011102	Évier bec haut	Flexible	IA	17	11,8	E0 C3 A2 U3	C3	Mo-Tu	185	-	2pts
NAM'O (Manette : en métal chromé forme pleine)											
Mitigeurs entraxe 150											
501011607	Bain-douche mural	Ex. Acou.	IC/A	18	21	E3/1 C2 A2 U3	C2	Fi-Fo	150	-	1pt
501011606	Douche	Ex. Acou.	IA	16	13,8	E1 C2 A3 U3	C2	Fi-Fo	-	-	1pt
Mitigeurs monotrou											
501011608	Bain-douche	Flexible	IID/A	25	21,6	E0 C2 A2 U3	C2	Fi-Fo	110	-	1pt
501011601	Lavabo	Flexible	IA	15	11,4	E0 C3 A2 U3	C3	Fi-Fo	101	Hostaform	2pts
501011609	Lavabo	Flexible	I	15	5,4	E00 CH3 A3 U3	CH3	Fi-Fo	101	Hostaform	2pts
501011602	Lavabo taille M	Flexible	IA	15	11,4	E0 C3 A2 U3	C3	Fi-Fo	101	Horstaform	2pts
501011604	Évier	Flexible	IA	17	11,8	E0 C3 A2 U3	C3	Mo-Tu	277	-	2pts
501011605	Évier bec haut	Flexible	IA	17	11,8	E0 C3 A2 U3	C3	Mo-Tu	200	-	2pts
ACCESS'O (Manette : en métal chromé forme pleine)											
Mitigeurs entraxe 150											
12934	Bain-douche mural	Ex. Acou.	IIC/A	30	21	E3/1 C2 A2 U3	C2	Fi-Fo	180	-	1pt
12914	Douche	Ex. Acou.	IA	25	12,6	E1 C2 A2 U3	C2	-	-	-	1pt
Mitigeurs monotrou											
12917	Bain-douche	Flexible	IID/A	26	21,2	E3/1 C2 A2 U3	C2	Fi-Fo	122	-	1pt
12919	Lavabo	Flexible	IA	26	10,5	E0 C3 A2 U3	C3	Fi-Fo	100	Laiton	2pts
12918	Lavabo bec haut	Flexible	IA	26	10,5	E0 C3 A2 U3	C3	Mo-Tu	120	Laiton	2pts
12935	Bidet	Flexible	IA	26	10,5	E0 C3 A2 U3	C3	Fi-Fo	100	Laiton	2pts
12910	Évier	Flexible	IA	28	10,2	E0 C3 A2 U3	C3	Mo-Tu	230	-	2pts
12911	Évier bec haut	Flexible	IA	28	10,2	E0 C3 A2 U3	C3	Mo-Tu	200	-	2pts
EV'O (Manette : en métal chromé forme pleine)											
Mitigeurs entraxe 150											
501013605	Bain-douche mural	Ex. Acou.	IC/A	18	21	E3/1 C2 A2 U3	C2	Fi-Fo	-	-	1pt
501013604	Douche	Ex. Acou.	IA	16	13,8	E2 C2 A2 U3	C2	Fi-Fo	-	-	1pt
Mitigeurs monotrou											
501013606	Bain-douche	Flexible	IID/A	25	21,6	E3/1 C2 A2 U3	C2	Fi-Fo	-	-	1pt
501013603	Lavabo	Flexible	IA	15	11,4	E0 C3 A2 U3	C3	Fi-Fo	-	Laiton	2pts
501013609	Lavabo	Flexible	IA	15	5,4	E00 CH3 A3 U3	CH3	Fi-Fo	11	Hostaform	2pts
501013601	Évier	Flexible	IA	15	11,4	E0 C3 A2 U3	C3	Mo-Tu	-	-	2pts
(1) Type cartouche : C2 = cartouche avec débit en position d'économie d'eau + présence d'un système sur la commande de réglage du débit pour obtenir le débit maxi du robinet. C3 = C2 + Eco d'énergie, position médiane manette : ouverture plein eau froide, uniquement pour mitigeurs de type lavabo, bidet et évier. CH3 = même but que le C3, Eco d'eau + Eco d'énergie sans système sur la commande de réglage du débit mais avec régulateur de débit à 5 L/min et position médiane d e la manette : ouverture pleine eau froide, uniquement pour mitigeurs de type lavabo, bidet. Le CH2 est un classement d'une robinetterie « économie d'eau » avec une limitation de débit en position pleine ouverture compris entre 4 et 6 L/min pour les lavabos et bidets.											
(2) Type de bec : Mo = mobile ; Fi = fixe ; Tu = tube ; Fo = fondu.											

Mitigeurs thermostatiques

Gamme NORM'O



DOUCHE C2
Réf. 5001-80A



BAIN-DOUCHE C2
Réf. 5001-90A

Gamme NAM'O



DOUCHE C3
Réf. 501016503

FIXOFAST



BAIN-DOUCHE C2
Réf. 501016504

FIXOFAST

Gamme ELY'O



DOUCHE C3
Réf. 501016501

FIXOFAST



BAIN-DOUCHE C3
Réf. 13302

FIXOFAST


Mitigeurs thermostatiques (NF EN 1111), titulaires de la marque NF

Série et référence commerciale	Type d'appareil	Raccords	Classe Acou.	Niveau Lap (dB(A))	Débit Q max. (L/min)	Classement ECAU	Type cart. (1)	Type bec (2)	Saillie bec (mm)	Vidage (matériau)	Pts Cerqual NF-HQE
Mitigeurs entraxe 150											
NORM'O											
5001-90A	Bain-douche	Ex. Acou.	ID/A	20	20,4	E3/1 C2 A2 U3	Thermostatique C2	Fi-Fo	156	-	2pts
5001-80A	Douche	Ex. Acou.	IA	18	13	E1 C2 A3 U3	Thermostatique C2	-	-	-	2pts
NAM'O											
501016504	Bain-douche	Ex. Acou.	ID/A	20	20,4	E3/1 C2 A2 U3	Thermostatique C2	Fi-Fo	156	-	2pts
501016503	Douche	Ex. Acou.	IB	18	13	E2 C3 A3 U3	Thermostatique C3	-	-	-	3pts
ELY'O											
501016502	Bain-douche mural	Ex. Acou.	IID/A	20	20,4	E3/1 C2 A2 U3	Thermostatique C2	Fi-Fo	156	-	2pts
501016501	Douche	Ex. Acou.	IB	18	13	E2 C3 A3 U3	Thermostatique C3	-	-	-	3pts


(1) Type cart. : Thermostatique C2 = débit en position d'économie d'eau + présence d'un système sur la commande de réglage du débit pour obtenir le débit maxi du robinet. Thermostatique C3 = thermostatique C2 + Eco d'énergie assurée par la présence d'une butée non réglable sur la commande de réglage de température, température eau chaude limitée à 50°C maxi.

(2) Type de bec : Mo = mobile ; Fi = fixe ; Tu = tube ; Fo = fondu.


Accessoires de douche




ENSEMBLE
BARRE
5 JETS
Réf. 4583



ENSEMBLE
BARRE
MONOJET
Réf. 325316



ENSEMBLE
MURAL
BI-JETS
Réf. 325116



ENSEMBLE
MURAL
MONOJET
Réf. 324116

Hydrothérapie/Accessoires de douche : douchettes et supports de douchettes, barres et flexibles	
Série et référence commerciale	Type d'appareil
Ensemble barre	
4583	Ensemble barre douche chromé : barre douche Ø25, hauteur 70 cm. Entraxe réglable. Douchette anticalcaire 5 jets Ø125, débit 12 L/min. Flexible PVC anti-torsion
325316	Ensemble barre douche chromé : barre douche Ø19, hauteur 69 cm. Douchette anticalcaire 1 jet Ø70, débit 19 L/min. Flexible double agrafage 1,50 m.
Ensemble support mural, douchette et flexible	
325116	Ensemble mural douche chromé : support fixe. Douchette anticalcaire 2 jets Ø120, débit 20 L/min. Flexible simple agrafage 1,75 m.
324116	Ensemble mural douche chromé : support fixe. Douchette anticalcaire 1 jet Ø71, débit 20 L/min. Flexible simple agrafage 1,50 m.

Informations générales

- Garantie :
 - Robinetterie : 10 ans.
 - Hydrothérapie : 5 ans.
- Distribution :
 - Via le distributeur Hammel en direct aux professionnels installateurs.
 - France entière.
- Lieux de fabrication :
 - Pogno et San Maurizio d'Opaglio (Italie).
 - Minho (Portugal).
- Détenteur de la marque :

Le groupe AYOR est le concepteur et le développeur de la marque ROLF. Le système de fixation FIXOFAST breveté ROLF permet la pose par le dessus des mitigeurs monotrou et évite la perte des pièces composant la fixation (étrier, tige filetée, joint). Sur les mitigeurs muraux, les contre-écrous verrouillables garantissent une pose étanche et toujours dans l'axe.